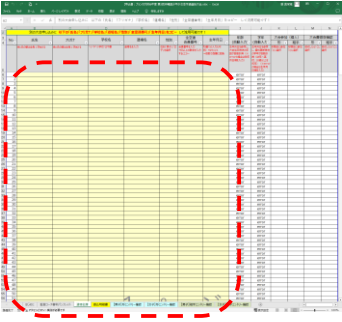
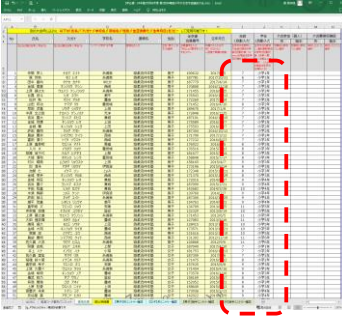
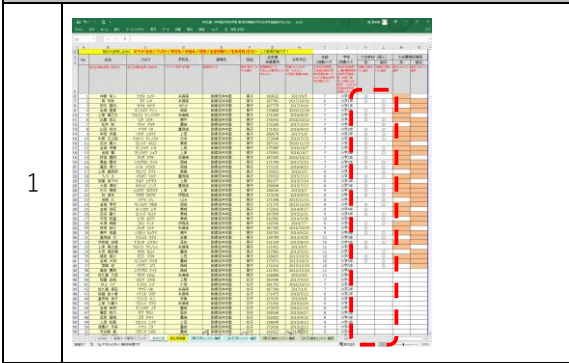



選手情報リスト作成手順

1		<p>各団体にて、『道場名簿』シートに以下の7項目を入力。</p> <ul style="list-style-type: none">↳①氏名↳②フリガナ↳③学校名↳④道場名↳⑤性別↳⑥全空連会員番号↳⑦生年月日
2		<p>年齢と学年が自動計算で入力され、選手情報リストの作成が完了。</p>


大会申込書作成手順



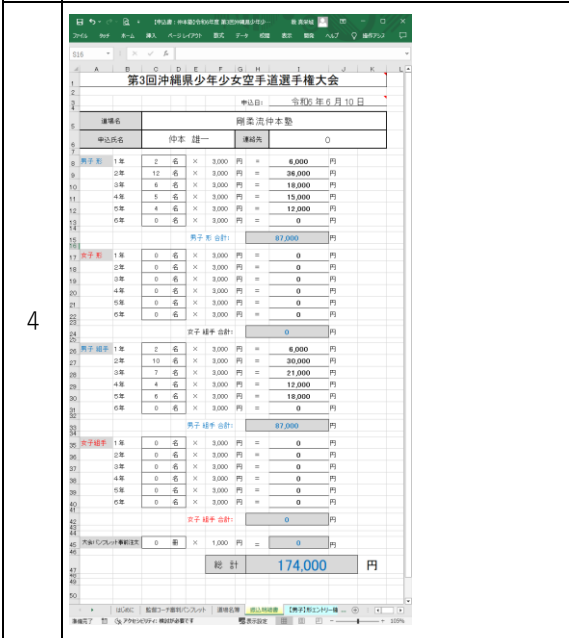
1 各団体にて、『道場名簿』シートの大会参加（個人）について、エントリーする種目（形・組手）に○を入力。



2 以下のシートに、エントリーシートが自動で完成。
 ↳【男子】形エントリー確認
 ↳【男子】組手エントリー確認
 ↳【女子】形エントリー確認
 ↳【女子】組手エントリー確認



3 各団体にて、『監督コーチ審判パンフレット』シートに以下を入力。
 ↳道場情報
 ↳連絡先情報（道場主代理）
 ↳コーチ情報
 ↳補助員情報
 ↳審判員情報
 ↳大会用パンフレット購入数



4 1、3の入力作業で、『振込明細書』シートが自動で完成。
 大会申込書の作成が完了。